

# DJI Mic 2 Camera Adapter

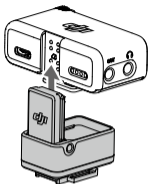
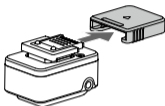
Product Information

产品信息


v1.0



1



2




## Warnings

1. DO NOT disassemble or modify this product.
2. DO NOT drop or strike the product. DO NOT place heavy objects on the product.
3. This product is not waterproof. Keep it away from liquid. DO NOT use any liquid cleansers. It is recommended to use a soft, dry cloth to clean the product.

## Introduction

The DJI™ Mic 2 Adapter for Sony MI Shoe can be used to connect a DJI Mic 2 receiver to the MI hot shoe of a SONY camera for sound recording, eliminating the need to use a 3.5 mm TRS cable. The camera can power the receiver via the adapter.

- 
-  Make sure the camera hot shoe supports digital audio.
  - Make sure the receiver has been upgraded to the latest firmware before attaching the adapter.
  - Visit [www.dji.com/mic-2/downloads](http://www.dji.com/mic-2/downloads) for a list of Sony camera models for which the adapter is compatible.
- 

## Specifications

Dimensions	32.8×22.6×22.3 mm
Weight	12 g

## 注意事项

1. 请勿拆解或改装本产品。
2. 禁止机械撞击、碾压或抛掷产品。请勿在产品上放置重物。
3. 本产品不防水。请勿让产品接触到任何液体或对其使用任何带清洁功能的液体。建议使用柔软的干布清洁产品。

## 简介

接收器搭配索尼相机使用时，通过 DJI™ Mic 2 热靴转接件连接至相机的 MI 热靴接口，无需连接 3.5 毫米 TRS 线即可实现收音，支持数字信号输出。同时，相机可通过热靴转接件为接收器供电。

- 
- ⚠️ • 相机热靴需支持数字音频。
  - 安装热靴转接件前请确保接收器已经升级至最新固件。
  - 访问 DJI 官网 [www.dji.com/mic-2/downloads](http://www.dji.com/mic-2/downloads) 页面查阅 DJI Mic 2 热靴转接件适配的索尼相机机型列表。
- 

## 规格参数

尺寸	32.8 × 22.6 × 22.3 mm
重量	12 g

## 注意事項

1. 請勿拆解或改裝本產品。
2. 禁止機械撞擊、碾壓或拋擲產品。請勿在產品上放置重物。
3. 本產品不防水。請勿讓產品接觸到任何液體或對其使用任何具清潔功能的液體。建議使用柔軟的乾布清潔產品。

## 簡介

DJI™ Mic 2 接收器與 Sony 相機搭配使用時，可透過 DJI Mic 2 熱靴轉接配件連接至相機的 MI 熱靴接頭，無需連接 3.5 公釐 TRS 線即可收音。同時，相機可透過熱靴轉接配件為接收器供電。

- 
- 💡 • 相機熱靴需要支援數位音訊。
  - 在安裝熱靴轉接配件之前，請確保接收器已升級至最新韌體版本。
  - 請造訪 DJI 官網 ([www.dji.com/mic-2/downloads](http://www.dji.com/mic-2/downloads)) 頁面，檢閱 DJI Mic 2 熱靴轉接配件適用的 Sony 相機機型清單。
- 

## 規格參數

尺寸	32.8 × 22.6 × 22.3 mm
重量	12 g

## Peringatan

1. JANGAN membongkar atau memodifikasi produk ini.
2. JANGAN menjatuhkan atau memukul produk. JANGAN meletakkan benda berat pada produk.
3. Produk ini tidak tahan air. Jauhkan dari cairan. JANGAN menggunakan pembersih cair apa pun. Sebaiknya gunakan kain kering dan halus untuk membersihkan produk.

## Pengantar

Adaptor DJI™ Mic 2 untuk Sony MI Shoe dapat digunakan untuk menghubungkan receiver DJI Mic 2 keudukan aksesori MI kamera SONY untuk merekam suara, jadi tidak perlu lagi menggunakan kabel TRS 3,5 mm. Kamera dapat memberi daya ke receiver melalui adaptor.

- 
- Pastikan dudukan aksesori kamera mendukung audio digital.
  - Pastikan receiver telah diupgrade ke firmware terbaru sebelum memasang adaptor.
  - Kunjungi [www.dji.com/mic-2/downloads](http://www.dji.com/mic-2/downloads) untuk menemukan daftar model kamera Sony yang kompatibel dengan adaptor ini.
- 

## Spesifikasi

Ukuran	32.8×22.6×22.3 mm
Bobot	12 g

---

## 警告

1. 本製品を分解または改造しないでください。
2. 本製品を落下させたり、叩いたりしないでください。本製品の上に重量のある物を置かないでください。
3. 本製品は防水仕様ではありません。液体から離して保管してください。液体洗剤は使用しないでください。本製品のお手入れには、乾いた柔らかい布を使用することをお勧めします。

## はじめに

DJI™ Mic 2 アダプター（ソニー MI シュー用）を使用すると、DJI Mic 2 レシーバーをソニー製カメラの MI ホットシューに接続して録音できます。3.5 mm TRS ケーブルを使用する必要はありません。カメラはアダプターを介して受信機に電力を供給できます。

- 
- ⚠️ カメラのホットシューがデジタルオーディオに対応していることを確認してください。
  - アダプターを接続する前に、レシーバーが最新のファームウェアにアップグレードされていることを確認してください。
  - アダプターと互換性があるソニー製カメラモデルのリストについては、[www.dji.com/mic-2/downloads](http://www.dji.com/mic-2/downloads) を参照してください。
- 

## 仕様

サイズ	32.8 × 22.6 × 22.3 mm
重量	12 g

---

## 경고

1. 본 제품을 분해하거나 개조하지 마세요.
2. 제품을 떨어뜨리거나 충격을 가하지 마세요. 제품 위에 무거운 물체를 놓지 마세요.
3. 이 제품은 방수가 되지 않습니다. 액체로부터 멀리 떨어진 곳에 보관하세요. 액체 세제를 사용하지 마세요. 제품 세척에는 부드럽고 마른 천을 사용하는 것이 좋습니다.

## 소개

Sony MI 슈용 DJI™ Mic 2 어댑터는 사운드 레코딩을 위해 DJI Mic 2 수신기를 Sony 카메라의 MI 핫 슈에 연결하는 데 사용할 수 있으므로 3.5 mm TRS 케이블을 사용할 필요가 없습니다. 카메라가 어댑터를 통해 수신기에 전원을 공급할 수 있습니다.

- 
- ☞ • 카메라 핫 슈가 디지털 오디오를 지원하는지 확인합니다.
  - 어댑터를 장착하기 전에 수신기가 최신 펌웨어로 업그레이드되었는지 확인하세요.
  - 어댑터가 호환되는 Sony 카메라 모델 목록은 [www.dji.com/mic-2/downloads](http://www.dji.com/mic-2/downloads) 를 참조하세요.
- 

## 사양

크기	32.8 × 22.6 × 22.3 mm
무게	12 g



## Amaran

1. JANGAN tanggalkan bahagian atau ubah suai produk ini.
2. JANGAN jatuhkan atau pukul/hentak produk. JANGAN letakkan objek berat di atas produk.
3. Produk ini tidak kalis air. Jauhkan produk daripada cecair. JANGAN gunakan sebarang pembersih cecair. Anda disyorkan untuk menggunakan kain kering yang lembut untuk membersihkan produk.

## Pengenalan

Penyesuai DJI™ Mic 2 untuk Tapak MI Sony boleh digunakan untuk menyambungkan penerima DJI Mic 2 kepada tapak kilat MI kamera SONY untuk rakaman bunyi, tanpa perlu menggunakan kabel TRS 3.5 mm. Kamera boleh menghidupkan penerima melalui penyesuai.

- 
- Pastikan tapak kilat kamera menyokong audio digital.
  - Pastikan penerima telah dikemaskinikan kepada perisian tegar yang terkini sebelum memasang penyesuai.
  - Lawati [www.dji.com/mic-2/downloads](http://www.dji.com/mic-2/downloads) untuk melihat senarai model kamera Sony yang serasi dengan penyesuai ini.
- 

## Spesifikasi

Dimensi	32.8×22.6×22.3 mm
Berat	12 g

---

## คำเตือน

1. ห้ามถอดประกอบหรือดัดแปลงผลิตภัณฑ์
2. ห้ามทำผลิตภัณฑ์หล่นหรือกระแทก ห้ามวางของหนักลงบนผลิตภัณฑ์
3. ผลิตภัณฑ์นี้ไม่กันน้ำ เก็บให้ห่างจากของเหลว ห้ามใช้น้ำยาทำความสะอาดที่เป็นของเหลว ขอบแนะนำให้ใช้ผ้าแห้งเช็ดนูนในการทำความสะอาดผลิตภัณฑ์

## ข้อมูลเบื้องต้น

อะแดปเตอร์ DJI™ Mic 2 สำหรับ Sony MI Shoe สามารถใช้เชื่อมต่อตัวรับสัญญาณ DJI Mic 2 เข้ากับฮอตชู MI ของกล้อง SONY เพื่อการบันทึกเสียง โดยไม่จำเป็นต้องใช้สายเคเบิล TRS ขนาด 3.5 มม. กล้องสามารถจ่ายไฟให้กับตัวรับผ่านอะแดปเตอร์ได้

- 
- ☀️ • ตรวจสอบให้แน่ใจว่าฐานเสียบแฟลชของกล้องรองรับเสียงดิจิทัล
  - ตรวจสอบให้แน่ใจว่าเครื่องรับได้รับการอัปเดตเป็นเฟิร์มแวร์ล่าสุดก่อนที่จะติดตั้งอะแดปเตอร์
  - ไปที่ [www.dji.com/mic-2/downloads](http://www.dji.com/mic-2/downloads) เพื่อดูรายชื่อกล้อง Sony รุ่นที่รองรับอะแดปเตอร์
- 

## ข้อมูลจำเพาะ


ขนาด	32,8×22,6×23,2 มม.
น้ำหนัก	12 กรัม

## Предупреждения

1. НЕ разглобявайте и не модифицирайте този продукт.
2. НЕ изпускате и не удряйте продукта. НЕ поставяйте тежки предмети върху продукта.
3. Този продукт не е водоустойчив. Дръжте го далеч от течности. НЕ използвайте течни почистващи препарати. За почистване на продукта се препоръчва мека, суха кърпа.

## Въведение

Адаптерът DJI™ Mic 2 за MI скоба на Sony може да се използва за свързване на приемник DJI Mic 2 към MI скоба за електрическо свързване на фотоапарат на SONY за записване на звук, премахвайки нуждата от използване на TRS кабел от 3,5 mm. Фотоапаратът може да захранва приемника чрез адаптера.

-  • Уверете се, че скобата за електрическо свързване на фотоапарата поддържа дигитално аудио.
- Уверете се, че приемникът е надстроен до най-новия фърмуер, преди да прикрепите адаптера.
- Посетете [www.dji.com/mic-2/downloads](http://www.dji.com/mic-2/downloads) за списък на моделите на фотоапарат на Sony, за които е съвместим адаптерът.

## Спецификации

Размери	32,8 × 22,6 × 23,2 mm
Тегло	12 g

## Varování

1. Výrobek **NEROZEBÍREJTE** ani **NEUPRAVUJTE**.
2. **ZAMEZTE** pádům či nárazům výrobku. Na výrobek **NEPOKLÁDEJTE** těžké předměty.
3. Tento výrobek není vodotěsný. Uchovávejte jej mimo dosah tekutin. **NEPOUŽÍVEJTE** žádné tekuté čisticí prostředky. K čištění výrobku se doporučuje používat měkký a suchý hadřík.

## Úvod

Adaptér DJI™ Mic 2 pro sáňky Sony MI Shoe lze použít k připojení přijímače DJI Mic 2 k sáňkám MI fotoaparátu SONY při záznamu zvuku, čímž odpadá nutnost používat kabel TRS 3,5 mm. Fotoaparát dokáže přijímač napájet prostřednictvím adaptéru.

- 
- ☞ • Ujistěte se, že sáňky fotoaparátu podporují digitální zvuk.
  - Před připojením adaptéru se ujistěte, že je přijímač aktualizován na nejnovější verzi firmwaru.
  - Seznam modelů fotoaparátů Sony, s nimiž je adaptér kompatibilní, naleznete na webu [www.dji.com/mic-2/downloads](http://www.dji.com/mic-2/downloads).
- 

## Specifikace

Rozměry	32,8 × 22,6 × 23,2 mm
Hmotnost	12 g

## Advarsler

1. Produktet må IKKE adskilles eller ændres.
2. Du må IKKE tabe eller slå på produktet. Du må IKKE anbringe tunge genstande på produktet.
3. Dette produkt er ikke vandtæt. Hold det væk fra væske. Brug IKKE nogen form for flydende rensmidler. Det anbefales at bruge en blød, tør klud til at rengøre produktet.

## Indledning

DJI™ Mic 2 Adapter til Sony MI Shoe kan bruges til at tilslutte en DJI Mic 2-modtager til MI hot shoe på et SONY-kamera til lydoptagelse, hvilket eliminerer behovet for at bruge et 3,5 mm TRS-kabel. Kameraet kan strømforsyne modtageren via adapteren.

- 
- Sørg for, at kameraets hotshoe understøtter digital lyd.
  - Sørg for, at modtageren er blevet opgraderet til den nyeste firmware, før adapteren tilsluttes.
  - Besøg [www.dji.com/mic-2/downloads](http://www.dji.com/mic-2/downloads) for at få en liste over Sony-kameramodeller, som adapteren er kompatibel med.
- 

## Specifikationer

Mål	32,8×22,6×23,2 mm
Vægt	12 g

---

## Warnhinweise

1. Baue das Produkt NICHT auseinander oder um.
2. Lasse das Produkt NICHT fallen und stoße nicht dagegen. Belaste das Produkt NICHT mit schweren Gegenständen.
3. Dieses Produkt ist nicht wasserdicht. Halte es von Flüssigkeiten fern. Verwende KEINE flüssigen Reinigungsmittel. Es wird empfohlen, das Gerät mit einem weichen, trockenen Tuch zu reinigen.

## Einführung

Der DJI™ Mic 2-Adapter für den Sony Multi-Interface-Adapterschuh kann verwendet werden, um einen DJI Mic 2-Empfänger an den Multi-Interface-Blitzschuh einer Kamera von Sony anzuschließen, sodass kein 3,5-mm-TRS-Kabel verwendet werden muss. Die Kamera kann den Empfänger über den Adapter mit Strom versorgen.

- 
- Stelle sicher, dass der Blitzschuh der Kamera digitalisierte Audiosignale unterstützt.
  - Stelle sicher, dass der Empfänger auf die neueste Firmware aktualisiert wurde, bevor du den Adapter anschließt.
  - Unter [www.dji.com/mic-2/downloads](http://www.dji.com/mic-2/downloads) findest du eine Liste der Kameramodelle von Sony, mit denen der Adapter kompatibel ist.
- 

## Technische Daten

Abmessungen	32,8 × 22,6 × 22,3 mm
Gewicht	12 g

---

## Advertencias

1. NO desmontes ni modifiques el producto.
2. NO golpees el producto ni lo dejes caer al suelo. NO coloques objetos pesados sobre el producto.
3. Este producto no es sumergible. Mantenlo alejado de los líquidos. NO uses limpiadores líquidos. Se recomienda utilizar un paño suave y seco para limpiar el producto.

## Introducción

El adaptador DJI™ Mic 2 para MI Shoe de Sony se puede utilizar para conectar un receptor DJI Mic 2 a la zapata de interfaz múltiple de una cámara SONY para grabar sonido, lo que elimina la necesidad de cables TRS de 3,5 mm. La cámara puede alimentar el receptor a través del adaptador.

- 
- Asegúrate de que la zapata de la cámara admita el audio digital.
  - Asegúrate de que el receptor esté actualizado al firmware más reciente antes de conectar el adaptador.
  - Visita [www.dji.com/mic-2/downloads](http://www.dji.com/mic-2/downloads) para consultar una lista de los modelos de cámara Sony compatibles con el adaptador.
- 

## Especificaciones

Dimensiones	32,8 × 22,6 × 22,3 mm
Peso	12 g

---

## Προειδοποιήσεις

1. ΜΗΝ αποσυναρμολογείτε και μην τροποποιείτε αυτό το προϊόν.
2. ΜΗΝ ρίχνετε κάτω και μην χτυπάτε το προϊόν. ΜΗΝ τοποθετείτε βαριά αντικείμενα πάνω στο προϊόν.
3. Αυτό το προϊόν δεν είναι αδιάβροχο. Κρατήστε το μακριά από υγρά. ΜΗΝ χρησιμοποιείτε υγρά καθαριστικά. Συνιστάται να χρησιμοποιείτε ένα μαλακό, στεγνό πανί για τον καθαρισμό του προϊόντος.

## Εισαγωγή

Ο προσαρμογέας DJI™ Mic 2 για την προσάρτηση MI της Sony μπορεί να χρησιμοποιηθεί για τη σύνδεση ενός δέκτη DJI Mic 2 στην προσάρτηση MI μιας φωτογραφικής μηχανής SONY για εγγραφή ήχου, εξαλείφοντας την ανάγκη χρήσης καλωδίου TRS 3,5 mm. Η φωτογραφική μηχανή μπορεί να τροφοδοτήσει τον δέκτη μέσω του προσαρμογέα.

- ☀️ • Βεβαιωθείτε ότι η προσάρτηση της φωτογραφικής μηχανής υποστηρίζει ψηφιακό ήχο.
- Βεβαιωθείτε ότι ο δέκτης έχει αναβαθμιστεί στο πιο πρόσφατο υλικολογισμικό πριν συνδέσετε τον προσαρμογέα.
- Επισκεφθείτε τη διεύθυνση [www.dji.com/mic-2/downloads](http://www.dji.com/mic-2/downloads) για μια λίστα με τα μοντέλα φωτογραφικών μηχανών Sony για τα οποία είναι συμβατός ο προσαρμογέας.

## Προδιαγραφές

Διαστάσεις	32,8×22,6×23,2 mm
Βάρος	12 g



## Varoitukset

1. ÄLÄ pura tätä tuotetta tai tee siihen muutoksia.
2. ÄLÄ pudota tuotetta tai kohdista siihen iskua. ÄLÄ aseta raskaita esineitä tuotteen päälle.
3. Tämä tuote ei ole vesitiivis. Älä päästä sitä kosketuksiin nesteiden kanssa. ÄLÄ käytä nestemäisiä puhdistusaineita. Tuotteen puhdistamiseen suositellaan pehmeää ja kuivaa liinaa.

## Johdanto

DJI™ Mic 2 – Sony MI -kenkäsovitinta voi käyttää DJI Mic 2 -vastaanottimen liittämiseen SONY-kameran MI-varustekenkään äänen tallentamista varten, jolloin 3,5 mm:n TRS-kaapelia ei tarvita. Vastaanotin saa virtaa kamerasta sovittimen kautta.

- 
- Varmista, että kameran varustekenkä tukee digitaalista ääntä.
  - Varmista ennen sovittimen kiinnittämistä, että sen laiteohjelmisto on päivitetty uusimpaan versioon.
  - Katso osoitteesta [www.dji.com/mic-2/downloads](http://www.dji.com/mic-2/downloads) luettelo sovittimen kanssa yhteensopivista Sonyn kameramalleista.
- 

## Tekniset tiedot


Mitat	32,8×22,6×23,2 mm
Paino	12 g

## Avertissements

1. NE démontez PAS et NE modifiez PAS ce produit.
2. NE faites PAS tomber le produit et NE le soumettez PAS à des chocs. NE placez PAS d'objets lourds sur le produit.
3. Ce produit n'est pas étanche. Conservez-le à l'écart de tout liquide. N'utilisez PAS de produits nettoyants liquides. Il est recommandé d'utiliser un chiffon doux et sec pour nettoyer le produit.

## Introduction

L'adaptateur DJI™ Mic 2 pour MI Shoe Sony peut être utilisé pour connecter un récepteur DJI Mic 2 à la griffe multi-interface d'une caméra SONY pour l'enregistrement du son, ce qui élimine le besoin d'utiliser un câble TRS de 3,5 mm. La caméra peut alimenter le récepteur via l'adaptateur.

- 
-  Assurez-vous que la griffe de la caméra prend en charge l'audio numérique.
  - Assurez-vous que le récepteur a été mis à niveau vers la dernière version du firmware avant de connecter l'adaptateur.
  - Rendez-vous sur [www.dji.com/mic-2/downloads](http://www.dji.com/mic-2/downloads) pour consulter la liste des modèles de caméras Sony compatibles avec l'adaptateur.
- 

## Caractéristiques techniques

Dimensions	32,8 × 22,6 × 22,3 mm
Poids	12 g


---

## Upozorenja

1. NE rastavljajte i ne mijenjajte proizvod.
2. NE bacajte i ne udarajte proizvod. NE stavljajte teške predmete na proizvod.
3. Proizvod nije vodootporan. Držite ga podalje od tekućina. NE upotrebljavajte tekuća sredstva za čišćenje. Za čišćenje proizvoda preporučuje se upotreba meke i suhe krpe.

## Uvod

Adapter Mic 2 tvrtke DJI™ za Sony MI Shoe može se koristiti za priključivanje prijemnika DJI Mic 2 na MI hot shoe na fotoaparatu tvrtke SONY radi snimanja zvuka, čime se eliminira potreba za TRS kablom od 3,5 mm. Fotoaparat može napajati prijemnik putem adaptera.

- 
-  Provjerite podržava li hot shoe fotoaparata digitalni zvuk.
  - Provjerite je li prijemnik ažuriran na najnoviji firmver prije nego što priključite odašiljač.
  - Posjetite [www.dji.com/mic-2/downloads](http://www.dji.com/mic-2/downloads) za popis modela fotoaparata tvrtke Sony s kojima je adapter kompatibilan.
- 

## Specifikacije

Dimenzije	32,8×22,6×23,2 mm
Težina	12 g

---

## Figyelmeztetések

1. NE szerelje szét vagy módosítsa a terméket.
2. NE ejtse le a terméket, és ne tegye azt ki ütés hatásának. NE helyezzen nehéz tárgyakat a termékre.
3. Ez a termék nem vízálló. Folyadéktól távol tartandó. NE használjon folyékony tisztítószeret. Javasolt puha, száraz ruhát használni a termék tisztításához.

## Bevezetés

A Sony MI csatlakozósaruhoz való DJI™ Mic 2 adapter a DJI Mic 2 vevő SONY kamera MI csatlakozósaruhoz történő csatlakoztatására használható hangfelvétel készítéséhez, így nincs szükség 3,5 mm-es TRS kábel használatára. A kamera az adapteren keresztül táplálhatja a vevőt.

- 
- ☀️ • Győződjön meg arról, hogy a fényképezőgép csatlakozósaruja támogatja a digitális hangot.
  - Az adapter csatlakoztatása előtt győződjön meg arról, hogy a vevőegység a legújabb firmware-re lett frissítve.
  - Az adapterrel kompatibilis Sony kameramodellek listájáért látogasson el a [www.dji.com/mic-2/downloads](http://www.dji.com/mic-2/downloads) weboldalra.
- 

## Műszaki adatok

Méret	32,8×22,6×23,2 mm
Súly	12 g

---

## Avvertenze

1. NON smontare né apportare modifiche al prodotto.
2. NON far cadere, né colpire il prodotto. NON porre oggetti pesanti sul prodotto.
3. Il prodotto non è impermeabile. Tenere lontano da sostanze liquide. NON usare detergenti liquidi. Per pulire il prodotto, si consiglia di utilizzare un panno morbido e asciutto.

## Introduzione

L'adattatore a slitta DJI™ Mic 2 per Sony MI può essere utilizzato per collegare un ricevitore DJI Mic 2 al modulo hot shoe di una fotocamera Sony per la registrazione audio, eliminando così la necessità di un cavo TRS da 3,5 mm. La fotocamera può alimentare il ricevitore tramite l'adattatore.

- 
- Assicurarsi che il modulo hot shoe della fotocamera supporti l'audio digitale.
  - Assicurarsi che il ricevitore sia stato aggiornato alla versione più recente del firmware prima di collegare l'adattatore.
  - Visitare il sito Web [www.dji.com/mic-2/downloads](http://www.dji.com/mic-2/downloads) per un elenco dei modelli di fotocamere Sony compatibili con l'adattatore.
- 

## Specifiche tecniche

Dimensioni	32,8 × 22,6 × 22,3 mm
Peso	12 g


---

## Waarschuwingen

1. Probeer het product NIET uit elkaar te halen of aan te passen.
2. Laat het product NIET vallen, sla er ook NIET op. Plaats GEEN zware voorwerpen op het product.
3. Dit product is niet waterdicht. Houd het uit de buurt van vloeistoffen. Gebruik GEEN vloeibare reinigingsmiddelen. Het wordt aanbevolen om een zachte, droge doek te gebruiken om het product te reinigen.

## Inleiding

De DJI™ Mic 2-adapter voor de Sony MI-schoen kan worden gebruikt om een DJI Mic 2-ontvanger aan te sluiten op de MI-flitsschoen van een SONY-camera voor geluidsopname, waardoor het gebruik van een 3,5 mm TRS-kabel overbodig wordt. De camera kan de ontvanger van stroom voorzien via de adapter.

- 
-  Controleer of de flitsschoen van de camera digitale audio ondersteunt.
  - Zorg ervoor dat de ontvanger is bijgewerkt naar de nieuwste firmware voordat u de adapter aansluit.
  - Ga naar [www.dji.com/mic-2/downloads](http://www.dji.com/mic-2/downloads) voor een lijst met Sony-cameramodelen waarvoor de adapter compatibel is.
- 

## Technische gegevens

Afmetingen	32,8 × 22,6 × 22,3 mm
Gewicht	12 g


---

## Advarsler

1. IKKE demonter eller endre dette produktet.
2. IKKE mist produktet eller utsett det for støt. IKKE plasser tunge gjenstander på produktet.
3. Dette produktet er ikke vanntett. Hold det unna væske. IKKE bruk flytende rensedmidler. Det anbefales å bruke en myk, tørr klut til å rengjøre produktet.

## Introduksjon

DJI™ Mic 2-adapteren for Sony MI Shoe kan brukes til å koble en DJI Mic 2-mottaker til MI-tilbehørsskoen på et SONY-kamera for lydopptak, noe som gjør at du ikke trenger å bruke en 3,5 mm TRS-kabel. Kameraet kan drive mottakeren via adapteren.

- 
-  Forsikre deg om at tilbehørsskoen på kameraet støtter digital lyd.
  - Sørg for at mottakeren er oppdatert til den nyeste fastvaren før du kobler til adapteren.
  - Gå til [www.dji.com/mic-2/downloads](http://www.dji.com/mic-2/downloads) for å se en liste over kameramodeller fra Sony som adapteren er kompatibel med.
- 

## Spesifikasjoner

Mål	32,8 x 22,6 x 23,2 mm
Vekt	12 g

---

## Ostrzeżenia

1. NIE WOLNO demontować ani modyfikować tego produktu.
2. NIE WOLNO upuszczać ani uderzać produktu. NIE WOLNO umieszczać na produkcie ciężkich przedmiotów.
3. Ten produkt nie jest wodoodporny. Przechowywać z dala od cieczy. NIE WOLNO używać żadnych płynnych środków czyszczących. Do czyszczenia produktu zaleca się użyć miękkiej i suchej szmatki.

## Wprowadzenie

Adapter DJI™ Mic 2 do płytki Sony MI może służyć do podłączenia odbiornika DJI Mic 2 do płytki MI w kamerze SONY w celu nagrywania dźwięku, co eliminuje konieczność stosowania kabla TRS 3,5 mm. Kamera może zasilać odbiornik za pośrednictwem adaptera.

- 
- Upewnij się, że płytka kamery obsługuje dźwięk cyfrowy.
  - Przed podłączeniem adaptera sprawdź, czy oprogramowanie sprzętowe odbiornika zostało zaktualizowane do najnowszej wersji.
  - Lista modeli kamer Sony kompatybilnych z adapterem jest podana na stronie [www.dji.com/mic-2/downloads](http://www.dji.com/mic-2/downloads).
- 

## Dane techniczne

Wymiary	32,8 × 22,6 × 23,2 mm
Masa	12 g



## Avisos

1. NÃO tente desmontar nem modificar este produto.
2. NÃO deixe cair o produto nem bata no mesmo. NÃO coloque objetos pesados sobre o produto.
3. Este produto não é à prova de água. Mantenha-o afastado de líquidos. NÃO utilize produtos de limpeza líquidos. É recomendável utilizar apenas um pano macio e seco para limpar o produto.

## Introdução

O adaptador para DJI™ Mic 2 para a sapata Sony MI pode ser utilizado para ligar um recetor DJI Mic 2 à sapata MI de uma câmara SONY para gravação de som, eliminando a necessidade de utilizar um cabo TRS de 3,5 mm. A câmara pode alimentar o recetor através do adaptador.

- 
- Certifique-se de que a sapata da câmara suporta áudio digital.
  - Certifique-se de que o recetor foi atualizado para o firmware mais recente antes de ligar o adaptador.
  - Visite [www.dji.com/mic-2/downloads](http://www.dji.com/mic-2/downloads) para obter uma lista dos modelos de câmaras Sony para os quais o adaptador é compatível.
- 

## Especificações

Dimensões	32,8 × 22,6 × 22,3 mm
Peso	12 g

---

## Avisos

1. NÃO desmonte nem modifique este produto.
2. NÃO deixe o produto cair nem bata nele. NÃO coloque objetos pesados sobre o produto.
3. Este produto não é à prova d'água. Mantenha-o longe de líquidos. NÃO use produtos de limpeza líquidos. Recomenda-se usar um pano macio e seco para limpar o produto.

## Introdução

O adaptador DJI™ Mic 2 para o Sony MI Shoe pode ser utilizado para conectar um receptor DJI Mic 2 à sapata MI de uma câmara SONY para gravação de som, eliminando a necessidade de utilizar um cabo TRS de 3,5 mm. A câmara pode alimentar o receptor através do adaptador.

- Certifique-se de que a sapata da câmara suporta áudio digital.
- Antes de ligar o adaptador, certifique-se de que o receptor foi atualizado com o firmware mais recente.
- Visite [www.dji.com/mic-2/downloads](http://www.dji.com/mic-2/downloads) para obter uma lista dos modelos de câmeras Sony para os quais o adaptador é compatível.

## Especificações

Dimensões	32,8 × 22,6 × 22,3 mm
Peso	12 g

## Avertismente

1. NU dezasamblați și NU modificați acest produs.
2. NU scăpați sau loviți produsul. NU așezați obiecte grele pe produs.
3. Acest produs nu este rezistent la apă. Feriți-l de lichide. NU utilizați niciun agent de curățare lichid. Se recomandă utilizarea unei lavete moi și uscate pentru a curăța produsul.

## Introducere

Adaptorul DJI™ Mic 2 pentru Patina Sony MI poate fi utilizat pentru conectarea unui receptor DJI Mic 2 la patina MI alimentată a unei camere SONY pentru înregistrarea sunetului, eliminând necesitatea utilizării unui cablu TRS de 3,5 mm. Camera poate alimenta receptorul prin intermediul adaptorului.

- 
- Asigurați-vă că patina alimentată a camerei acceptă semnal audio digital.
  - Înainte de a atașa adaptorul, asigurați-vă că receptorul a fost actualizat la cea mai recentă firmware.
  - Vizitați [www.dji.com/mic-2/downloads](http://www.dji.com/mic-2/downloads) pentru o listă de modele de camere Sony pentru care adaptorul este compatibil.
- 

## Specificații

Dimensiuni	32,8×22,6×23,2 mm
Greutate	12 g

---

## Предупреждения

1. ЗАПРЕЩАЕТСЯ разбирать или модифицировать данный продукт.
2. ЗАПРЕЩАЕТСЯ бросать данный продукт или подвергать его ударным воздействиям. ЗАПРЕЩАЕТСЯ помещать на данный продукт тяжелые объекты.
3. Данный продукт не является водонепроницаемым. Не допускайте попадания на него жидкости. ЗАПРЕЩАЕТСЯ использовать жидкие чистящие средства. Для очистки продукта рекомендуется использовать мягкую сухую ткань.

## Введение

Адаптер DJI™ Mic 2 для разъема типа «башмак» Sony MI можно использовать для подключения приемника DJI Mic 2 к разъему «горячий башмак» MI камеры SONY для записи звука, что устраняет необходимость использования кабеля TRS 3,5 мм. Камера может обеспечивать питание приемника через переходник.

- 
- ☀ • Убедитесь, что разъем «горячий башмак» камеры поддерживает цифровой звук.
  - Убедитесь, что микропрограммное обеспечение приемника обновлено до последней версии перед подключением переходника.
  - Список моделей камер Sony, совместимых с переходником, приведен на странице [www.dji.com/mic-2/downloads](http://www.dji.com/mic-2/downloads).
- 

## Технические характеристики


Размеры	32,8 × 22,6 × 22,3 мм
Масса	12 г

## Varningar

1. Ta INTE isär eller modifiera den här produkten.
2. Tappa eller slå INTE på produkten. Placera INTE tunga föremål på produkten.
3. Produkten är inte vattentät. Håll den borta från vätska. Använd INTE flytande rengöringsmedel. Vi rekommenderar att du använder en mjuk, torr trasa för att rengöra produkten.

## Inledning

DJI™ Mic 2-adaptorn till Sony MI Shoe kan användas för att ansluta en DJI Mic 2-mottagare till MI-blyxtskon på en SONY-kamera för ljudinspelning. På detta sätt behöver du inte använda en 3,5 mm TRS-kabel. Kameran kan driva mottagaren via adaptorn.

- 
-  Kontrollera att kamerans blyxtsko har stöd för digitalt ljud.
  - Kontrollera att mottagaren har uppgraderats till den senaste fasta programvaran innan du ansluter adaptorn.
  - Besök [www.dji.com/mic-2/downloads](http://www.dji.com/mic-2/downloads) för en lista över vilka av Sonys kameramodeller som är kompatibla med adaptorn.
- 

## Specifikationer

Mått	32,8 × 22,6 × 23,2 mm
Vikt	12 g

## Uyarılar

1. Bu ürünü parçalarına AYIRMAYIN veya üründe değişiklik yapmayın.
2. Ürünü DÜŞÜRMEYİN veya VURMAYIN. Ürünün üzerine ağır nesnelere KOYMAYIN.
3. Bu ürün su geçirmez değildir. Sıvıdan uzak tutun. Herhangi bir sıvı temizleyici KULLANMAYIN. Ürünü temizlemek için yumuşak, kuru bir bez kullanılması önerilir.

## Giriş

Sony Mi Yuva için DJI™ Mic 2 Adaptörü, 3,5 mm TRS kablosu kullanma ihtiyacını ortadan kaldırarak ses kaydı için bir DJI Mic 2 alıcısı SONY kamera flaş yuvasına bağlamak amacıyla kullanılabilir. Kamera alıcısı adaptör üzerinden güç sağlayabilir.

- Fotoğraf makinesi yuvasının dijital sesi desteklediğinden emin olun.
- Adaptörü takmadan önce alıcının en yeni bellekime yükseltildiğinden emin olun.
- Adaptörün uyumlu olduğu Sony kamera modellerinin listesi için [www.dji.com/mic-2/downloads](http://www.dji.com/mic-2/downloads) adresini ziyaret edin.

## Teknik Özellikler

Boyutlar	32,8×22,6×23,2 mm
Ağırlık	12 g

## التحذيرات

1. لا تلم بلك قطع هذا المنتج أو تعديلهما.
2. لا تُعرّض المنتج للارتطام ولا تلم بإسقاطه. لا تضع أغراضًا ثقيلة على المنتج.
3. هذا المنتج غير مقاوم للماء. احتفظ به بعيدًا عن السوائل. لا تستخدم أي منظفات سائلة. يوصى باستخدام قطعة قماش ناعمة وجافة لتنظيف المنتج.

## مقدمة

يمكن استخدام محوّل DJI™ Mic 2 لكنيفة Sony المتعددة الواجهات من أجل توصيل جهاز استقبال DJI Mic 2 بالكتيفة المزوّدة بالطاقة المتعددة الواجهات الخاصة بكاميرا SONY لتسجيل الصوت، الأمر الذي يعني عن الحاجة إلى استخدام كابل TRS مقاس 3.5 مم. يمكن للكاميرا تزويد جهاز الاستقبال بالطاقة عبر المحوّل.

- تأكد من أن الكتيفة المزوّدة بالطاقة الخاصة بالكاميرا تدعم الصوت الرقمي.
- تأكد من ترقية جهاز الاستقبال إلى أحدث برنامج ثابت قبل تركيب المحوّل.
- تفضّل زيارة [www.dji.com/mic-2/downloads](http://www.dji.com/mic-2/downloads) للحصول على قائمة بطرازات كاميرات Sony التي يتوافق معها المحوّل.

## المواصفات

الأبعاد	23.2×22.6×32.8 مم
الوزن	12 غ



CE UK  
CA



FR

Cet appareil et  
sa accessoires  
se recyclent

À DÉPOSER  
EN MAGASIN



OU

À DÉPOSER  
EN DÉCHÈTERIE



Points de collecte sur [www.quefairedemesdechets.fr](http://www.quefairedemesdechets.fr)



WE ARE HERE FOR YOU  
在线技术支持



Contact  
DJI SUPPORT



微信扫一扫  
获取技术支持

---

This content is subject to change.  
Download the latest version from



<https://www.dji.com/mic-2/downloads>

DJI is a trademark of DJI.  
Copyright © 2024 DJI All Rights Reserved.